



GEOMETRE-EXPERT

**Cabinet DUPONT -  
REMY - MIRAMON**

Géomètres Experts DPLG

REIMS :

Parc d'Affaires REIMS CHAMPAGNY  
Allée J.M. Ameilh Bât C  
51370 CHAMPAGNY  
Tél. 03 26 86 70 60  
Fax. 03 26 86 62 94  
reims@dm-ge.fr

CHALONS EN

CHAMPAGNE : 147 Avenue de Ste Menould  
51000 CHALON EN CHAMPAGNE

Tél. 03 26 68 91 42  
Fax. 03 26 64 66 78  
chalons@dm-ge.fr

FISMES :

1 place Albert Camus  
51170 FISMES  
Tél. 03 26 48 03 83  
Fax. 03 26 48 18 00  
fismes@dm-ge.fr

GUIGNICOURT :

6 Ave Général de Gaulle  
02190 GUIGNICOURT  
Tél. 03 23 79 75 44  
Fax. 03 23 79 92 15  
guignicourt@dm-ge.fr

BRAINÉ :

14 Avenue Kennedy  
02220 BRAINE  
Tél. 03 23 74 29 92  
Fax. 03 26 88 62 94  
braine@dm-ge.fr

# COMMUNE DE WARMERVILLE

## Lotissement "LA BASSIERE"

PERMIS D'AMENAGER n° PA 051 660 13 N0002 du 04/11/2013

### PLAN DE VENTE

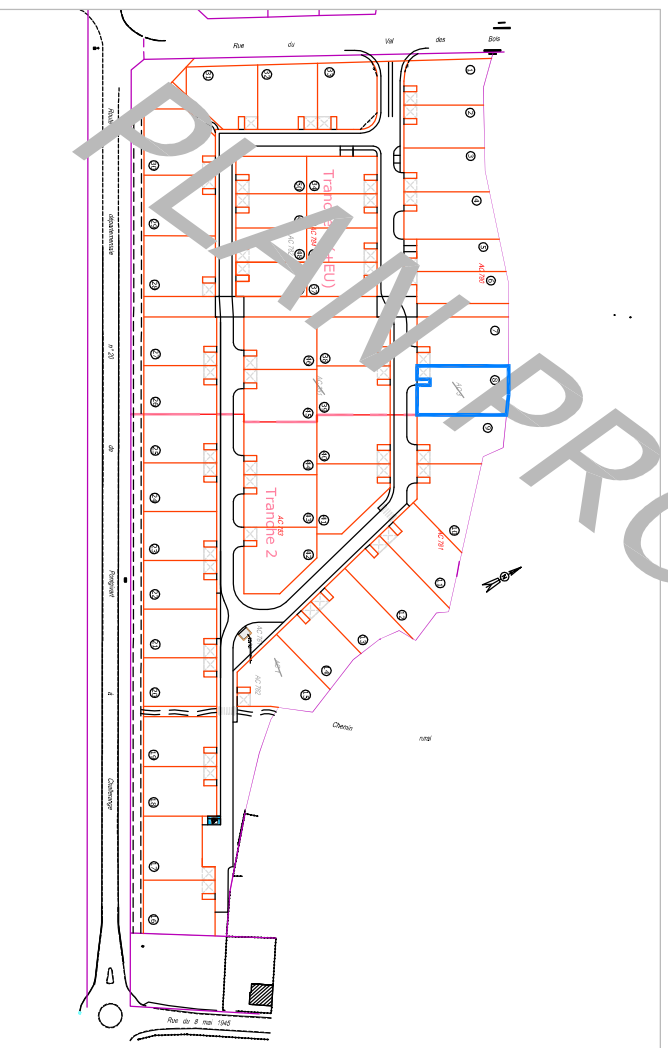
#### LOT N°8

Section AC : n°

Superficie réelle : m<sup>2</sup>

Surface Plancher : 240 m<sup>2</sup>

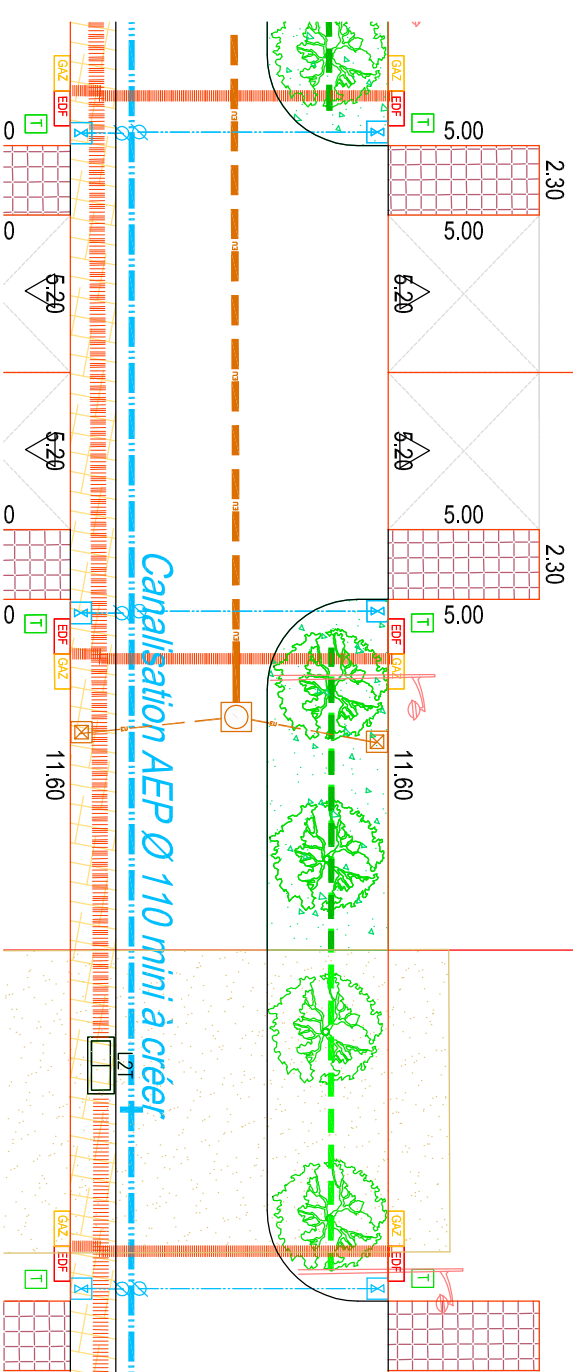
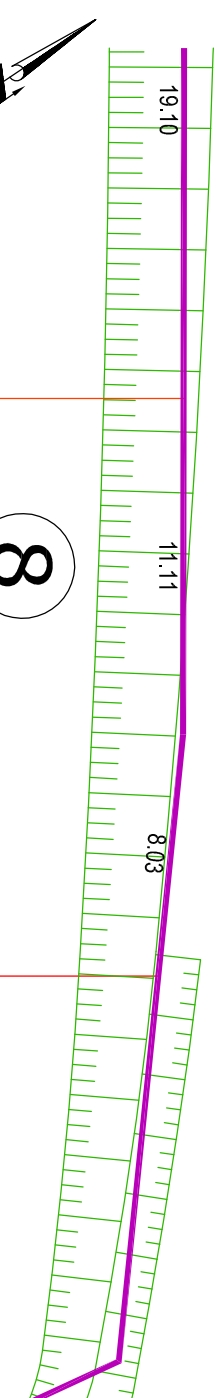
#### SITUATION



#### Observations :

L'emplacement des réseaux est à titre indicatif (correspond au plan projet)

DATE : <b>Avril 2015</b>	Dossier suivi par : <b>A.D. / V. C.</b>	Référence : <b>120282</b>
-----------------------------	--	------------------------------



#### LEGENDE RESEAUX

- Regard de Brt. EU
- Regard de Brt. AEP
- Regard Telecom
- Coffret EDF
- Coffret GAZ

#### LEGENDE REGLEMENT GRAPHIQUE

- ACCES AU LOT
- PRIVATIVE HORS CLOTURE  
EMPLACEMENT DEFINITIF
- PARKING PUBLIC

Echelle : 1/250ème